

Enquête emploi 2024

Contact
Pôle entreprises, 4 place Jussieu, 75005 Paris
mail : dorothee.boujeant@admp6.jussieu.fr
Tel : 01 44 27 70 20

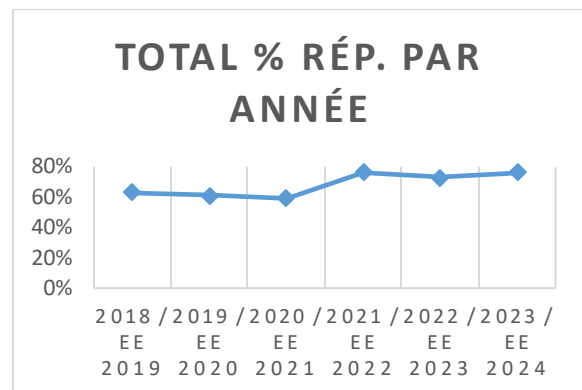
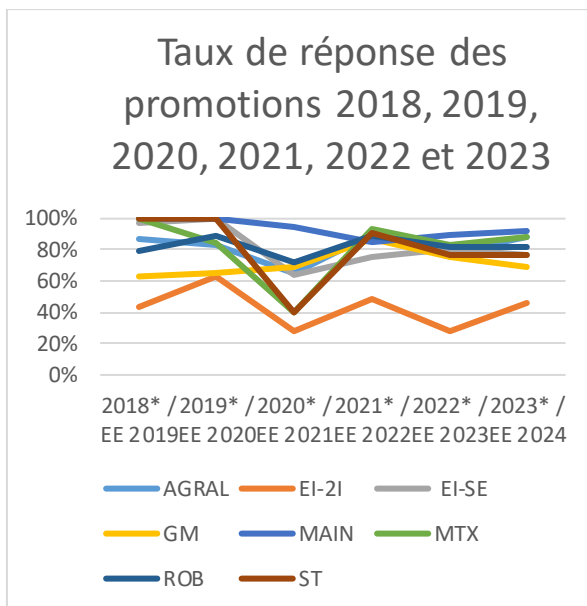
Table des matières

1 - Taux de réponse	3
II - SITUATION DES DIPLOMES ET PRINCIPAUX INDICATEURS D'INSERTION	4
1 - Situation des diplômés	4
2 - Principaux indicateurs	5
III - ACCES A L'EMPLOI	7
1 - Cheminement vers l'emploi	7
2 – Temps d'insertion	8
IV - CARACTERISTIQUES DES EMPLOIS	9
1 - Contrats de travail	9
2 - Télétravail	10
3 - Salaires	11
4 – Statut cadre et rémunération	14
5 - lieux de travail	14
6 - Taille des entreprises.....	16
7 - Secteurs d'activité	18
VI - ZOOM SUR LES SPECIALITES	19
Agroalimentaire	19
Electronique et informatique, Informatique industrielle	21
Electronique et informatique, systèmes embarqués	23
Génie mécanique	25
Matériaux.....	27
Mathématiques appliquées et informatique numérique	29
Robotique	31
Sciences de la Terre	33
VII – INFORMATIONS COMPLEMENTAIRES	35
Enjeux de la RSE	35
Satisfaction des diplômés pour leur formation	35
Recommandation de la formation par les élèves	35
Activités des diplômés liées à l'international	35

I – ENQUETE EMPLOI 2024 SUR L'INSERTION DES DIPLOMES

1 - Taux de réponse

Taux de réponse pour l'enquête 2024 sur la promotion 2023 : 76% de participation globale. Pour information le taux de participation était de 73% pour l'enquête 2023, 76% pour l'enquête 2022, 59% pour l'enquête 2021, 61% pour l'enquête 2020 et 63% pour l'enquête 2019.



*Les années correspondent aux années de diplomation. Par exemple l'enquête des diplômés 2023 a été réalisée en 2024.

Taux de réponses pour chaque spécialité

Taux de réponse par spécialité de la promotion 2023 enquêtée en 2024

EE2024 / Promot° 2023	Taux de rép.
AGRAL	88,24%
EI2I	45,95%
EISE	76,47%
GM	69,23%
MAIN	92,00%
MTX	88,89%
ROB	82,14%
ST	76,67%
Total général	75,98%

II - SITUATION DES DIPLOMES ET PRINCIPAUX INDICATEURS D'INSERTION

1 - Situation des diplômés

Evolution de la situation des diplômés selon le sexe pour les promotions 2021, 2022, 2023 enquêtées en 2024

Année d'enquête 2024			
Promotion 2023			
	Femmes	Hommes	Total général
En activité professionnelle : activité salariée, fonction publique*	65,12%	65,42%	65,28%
En activité professionnelle : création ou reprise d'entreprise	1,16%	3,74%	2,59%
En Volontariat (VIE, VIA, service civique, ...)	0,00%	0,93%	0,52%
En recherche d'emploi	15,12%	10,28%	12,44%
En poursuite d'études (autres, masters, MBA...)	15,12%	13,08%	13,99%
En thèse / PhD	1,16%	2,80%	2,07%
Autre	2,33%	3,74%	3,11%
<i>Total général</i>	100,00%	100,00%	100,00%

Année d'enquête 2024			
Promotion 2022			
	Femmes	Hommes	Total général
En activité professionnelle : activité salariée, fonction publique*	83,67%	79,01%	80,77%
En activité professionnelle : création ou reprise d'entreprise	0,00%	1,23%	0,77%
En Volontariat (VIE, VIA, service civique, ...)	4,08%	2,47%	3,08%
En recherche d'emploi	6,12%	6,17%	6,15%
En poursuite d'études (autres, masters, MBA...)	4,08%	1,23%	2,31%
En thèse / PhD	2,04%	9,88%	6,92%
Autre	0,00%	0,00%	0,00%
<i>Total général</i>	100,00%	100,00%	100,00%

Année d'enquête 2024			
Promotion 2021			
	Femmes	Hommes	Total général
En activité professionnelle : activité salariée, fonction publique*	79,66%	79,01%	79,29%
En activité professionnelle : création ou reprise d'entreprise	1,69%	1,23%	1,43%
En Volontariat (VIE, VIA, service civique, ...)	1,69%	1,23%	1,43%
En recherche d'emploi	8,47%	2,47%	5,00%
En poursuite d'études (autres, masters, MBA...)	0,00%	1,23%	0,71%
En thèse / PhD	8,47%	9,88%	9,29%
Autre	0,00%	4,94%	2,86%
<i>Total général</i>	100,00%	100,00%	100,00%

*hors création d'entreprise

2 - Principaux indicateurs

Situations des diplômés selon le sexe pour les diplômés travaillant en France, promotions 2021, 2022, 2023 enquêtées en 2024

Année d'enquête 2024	Femmes	Hommes	Total général
----------------------	--------	--------	---------------

Promotion 2023

Taux net d'emploi*	81,43%	87,21%	84,62%
% CDI / Diplômés en emploi	80,70%	93,06%	87,60%
% Cadre	87,72%	95,83%	92,25%
% Etranger	10,71%	4,17%	7,03%
% France	89,29%	95,83%	92,97%
% Île-de-France	66,07%	77,78%	72,66%
% Province	23,21%	18,06%	20,31%

Salaire brut annuel pour les emplois salariés en tps complet en France**

Moyenne	Hors prime	37 378 €	38 982 €	38 308 €
	Avec primes	39 894 €	41 309 €	40 721 €
Médiane	Hors prime	39 250 €	39 780 €	39 500 €
	Avec primes	40 500 €	41 800 €	41 000 €

Promotion 2022

Taux net d'emploi*	93,48%	93,06%	93,22%
% CDI / Diplômés en emploi	92,68%	89,06%	90,48%
% Cadre	95,12%	96,88%	96,19%
% Etranger	0,00%	9,52%	5,88%
% France	100,00%	90,48%	94,12%
% Île-de-France	79,49%	77,78%	78,43%
% Province	20,51%	12,70%	15,69%

Salaire brut annuel pour les emplois salariés en tps complet en France**

Moyenne	Hors prime	39 723 €	39 100 €	39 353 €
	Avec primes	43 402 €	41 092 €	42 040 €
Médiane	Hors prime	39 000 €	40 000 €	39 275 €
	Avec primes	41 000 €	42 000 €	42 000 €

Promotion 2021

Taux net d'emploi*	90,74%	97,06%	94,26%
% CDI / Diplômés en emploi	100,00%	89,06%	93,69%
% Cadre	89,36%	95,31%	92,79%
% Etranger	6,38%	12,70%	10,00%
% France	93,62%	87,30%	90,00%
% Île-de-France	59,57%	68,25%	64,55%
% Province	34,04%	19,05%	25,45%

Salaire brut annuel pour les emplois salariés en tps complet en France**

Moyenne	Hors prime	42 662 €	44 111 €	43 467 €
	Avec primes	45 380 €	46 936 €	46 245 €
Médiane	Hors prime	41 750 €	43 000 €	42 000 €
	Avec primes	43 200 €	45 000 €	44 000 €

* Taux net d'emploi = (en activité professionnelle + en volontariat) / (en activité professionnelle + en volontariat + en recherche d'emploi)

** parmi les emplois à temps complet dont la localisation est renseignée

Répartition des salaires médians et moyens pour les diplômés en emploi en France et à l'étranger, promotions 2021, 2022, 2023 enquêtées en 2024

Année d'enquête 2024		Femmes	Hommes	Total général
Promotion 2023				
Salaire brut annuel pour les emplois salariés en France**				
Moyenne	Hors prime	39 331 €	39 571 €	39 466 €
	Avec primes	41 802 €	41 843 €	41 825 €
Médiane	Hors prime	39 500 €	40 000 €	39 510 €
	Avec primes	40 500 €	41 800 €	41 000 €
Promotion 2022				
Salaire brut annuel pour les emplois salariés en France**				
Moyenne	Hors prime	39 723 €	40 276 €	40 065 €
	Avec primes	43 402 €	42 514 €	42 857 €
Médiane	Hors prime	39 000 €	40 000 €	39 775 €
	Avec primes	41 000 €	42 000 €	42 000 €
Promotion 2021				
Salaire brut annuel pour les emplois salariés en France**				
Moyenne	Hors prime	42 928 €	47 473 €	45 531 €
	Avec primes	45 807 €	51 072 €	48 822 €
Médiane	Hors prime	42 000 €	43 000 €	42 354 €
	Avec primes	43 500 €	45 500 €	45 000 €

** parmi les emplois à tps complet dont la localisation est renseignée (en France et à l'étranger)

III - ACCES A L'EMPLOI

1 - Cheminement vers l'emploi

Cheminement vers l'emploi pour la promotion 2023

Années d'enquête 2024 / Promot° 2023	EE2024
Stage de fin d'études	35,16%
Suite contrat d'apprentissage*	13,28%
Réseaux sociaux professionnels (linkedin, ...)	20,31%
Réponse à une annonce*	10,16%
Sites internet spécialités dans l'emploi (APEC, ...)**	2,34%
Candidature spontanée	7,03%
Sites internet d'entreprises	4,69%
Réseau personnel	3,13%
Cabinet de recrutement, chasseur de tête	1,56%
Autre	1,56%
Ecole	0,00%
Réseau des Anciens	0,78%
<i>Total général</i>	<i>100,00%</i>

* (presse, Pôle Emploi, APEC, site Internet spécialisé, site entreprise)

** (embauche dans l'entreprise d'accueil du contrat)

Cheminement vers l'emploi selon le sexe

Année d'enquête 2024 / Promotion 2023

	Femmes	Hommes	Total général
Stage fin d'études	44,64%	27,78%	35,16%
Suite contrat d'apprentissage**	8,93%	16,67%	13,28%
Réseaux sociaux professionnels (linkedin, ...)	16,07%	23,61%	20,31%
Réponse à une annonce*	8,93%	11,11%	10,16%
Sites internet spécialités dans l'emploi (APEC, ...)	3,57%	1,39%	2,34%
Candidature spontanée	7,14%	6,94%	7,03%
Sites internet d'entreprises	7,14%	2,78%	4,69%
Réseau personnel	1,79%	4,17%	3,13%
Cabinet de recrutement, chasseur de tête	0,00%	2,78%	1,56%
Autre	0,00%	2,78%	1,56%
Réseau des Anciens	1,79%	0,00%	0,78%
<i>Total général</i>	<i>100,00%</i>	<i>100,00%</i>	<i>100,00%</i>

* (presse, Pôle Emploi, APEC, site Internet spécialisé, site entreprise)

** (embauche dans l'entreprise d'accueil du contrat)

2 – Temps d'insertion

Nombre de mois mis pour trouver le premier emploi pour la promotion 2023

EE2024 / Promo 2023	Femmes	Hommes	Total général
Avant l'obtention du diplôme	71,43%	69,84%	70,54%
moins d'un mois	4,08%	12,70%	8,93%
de 1 à moins de 2 mois	10,20%	6,35%	8,04%
de 2 à moins de 3 mois	4,08%	6,35%	5,36%
de 3 à moins de 4 mois	8,16%	1,59%	4,46%
de 4 à moins de 5 mois	0,00%	1,59%	0,89%
de 5 à moins de 6 mois	2,04%	0,00%	0,89%
6 mois ou plus	0,00%	1,59%	0,89%
<i>Total général</i>	100,00%	100,00%	100,00%

3 – Critères de choix de l'emploi

Principaux critères pour choisir son emploi pour les promotions 2020, 2021, 2022 et 2023 enquêtées en 2024

Question à choix multiples (nombre de réponses limité à 3).
Les répondants ont choisi 2.8 items en moyenne.

EE2024 / Promo 2023	Femmes	Hommes	Total général
Contenu de la mission/ poste proposé	79,25%	64,79%	70,97%
Le montant du salaire	43,40%	50,70%	47,58%
Le lieu géographique	35,85%	39,44%	37,90%
Perspective d'évolution au sein de l'entreprise	43,40%	32,39%	37,10%
L'adéquation avec un projet pro	18,87%	42,25%	32,26%
Le secteur d'activité	24,53%	28,17%	26,61%
Politique globale de relation humaine dans l'entreprise	20,75%	12,68%	16,13%
Notoriété pro	3,77%	9,86%	7,26%
Politique de RSE	11,32%	4,23%	7,26%
L'absence d'alternative	1,89%	0,00%	0,81%
<i>Total</i>	100,00%	100,00%	100,00%

IV - CARACTERISTIQUES DES EMPLOIS

1 - Contrats de travail

Contrats de travail des diplômés* des promotions 2021, 2022 et 2023 enquêtés en 2024

Année d'enquête 2024	Femmes	Hommes	Total général
Promotion 2023			
En CDI (ou titulaire de la fonction publique)	80,70%	93,06%	87,60%
En CDD (y compris de la fonction publique)	17,54%	6,94%	11,63%
En mission d'intérim : CTT	1,75%	0,00%	0,78%
Contrat local	0,00%	0,00%	0,00%
En travailleur indépendant	0,00%	0,00%	0,00%
<i>Total général</i>	100,00%	100,00%	100,00%
Promotion 2022			
En CDI (ou titulaire de la fonction publique)	92,68%	89,06%	90,48%
En CDD (y compris de la fonction publique)	7,32%	10,94%	9,52%
En mission d'intérim : CTT	0,00%	0,00%	0,00%
Contrat local	0,00%	0,00%	0,00%
En travailleur indépendant	0,00%	0,00%	0,00%
<i>Total général</i>	100,00%	100,00%	100,00%
Promotion 2021			
En CDI (ou titulaire de la fonction publique)	100,00%	89,06%	93,69%
En CDD (y compris de la fonction publique)	0,00%	7,81%	4,50%
En mission d'intérim : CTT	0,00%	0,00%	0,00%
Contrat local	0,00%	0,00%	0,00%
En travailleur indépendant	0,00%	3,13%	1,80%
<i>Total général</i>	100,00%	100,00%	100,00%

*salariés en France et à l'étranger

Contrats travail EE2024 versus CGE / Promotion 2023

	Polytech		CGE	
	Femmes	Hommes	Femmes	Hommes
CTT	1,75%	0,00%	0,90%	1,00%
En CDD	17,54%	6,94%	18,80%	8,90%
En CDI	80,70%	93,06%	80,00%	89,80%

2 - Télétravail

Nombre de jours télétravaillé par les diplômés de la promotion 2021, 2022, 2023 enquête en 2024

Jours de télétravail par semaine

Année d'enquête 2024	Femmes	Hommes	Total général
Promotion 2023			
0 jour / semaine	30,36%	30,56%	30,47%
1 jour / semaine	23,21%	19,44%	21,09%
2 jours / semaine	37,50%	37,50%	37,50%
3 jours / semaine	7,14%	8,33%	7,81%
4 jours / semaine	1,79%	1,39%	1,56%
5 jours / semaine	0,00%	2,78%	1,56%
<i>Ensemble</i>	100,00%	100,00%	100,00%
Moyenne (jours)	1,3	1,4	1,3
Promotion 2022			
0 jour / semaine	38,46%	27,42%	31,68%
1 jour / semaine	17,95%	30,65%	25,74%
2 jours / semaine	30,77%	24,19%	26,73%
3 jours / semaine	10,26%	12,90%	11,88%
4 jours / semaine	2,56%	0,00%	0,99%
5 jours / semaine	0,00%	4,84%	2,97%
<i>Ensemble</i>	100,00%	100,00%	100,00%
Moyenne (jours)	1,2	1,4	1,3
Promotion 2021			
0 jour / semaine	31,91%	32,26%	32,11%
1 jour / semaine	14,89%	17,74%	16,51%
2 jours / semaine	27,66%	32,26%	30,28%
3 jours / semaine	12,77%	12,90%	12,84%
4 jours / semaine	4,26%	1,61%	2,75%
5 jours / semaine	8,51%	3,23%	5,50%
<i>Ensemble</i>	100,00%	100,00%	100,00%
Moyenne (jours)	1,7	1,4	1,5

3 - Salaires

Distribution des salaires bruts annuels hors primes des diplômés* pour les promotions 2021, 2022 et 2023 enquêtées en 2024

Année d'enquête 2024	Femmes	Hommes	Total général
----------------------	--------	--------	---------------

Promotion 2023

50000€ et plus	5,36%	1,39%	3,13%
45000€ à 49999€	0,00%	8,33%	4,69%
40000€ à 44999€	37,50%	41,67%	39,84%
35000€ à 39999€	35,71%	36,11%	35,94%
30000€ à 34999€	12,50%	11,11%	11,72%
25000€ à 29999€	7,14%	1,39%	3,91%
Moins de 25000€	1,79%	0,00%	0,78%
<i>Total général</i>	100,00%	100,00%	100,00%

Promotion 2022

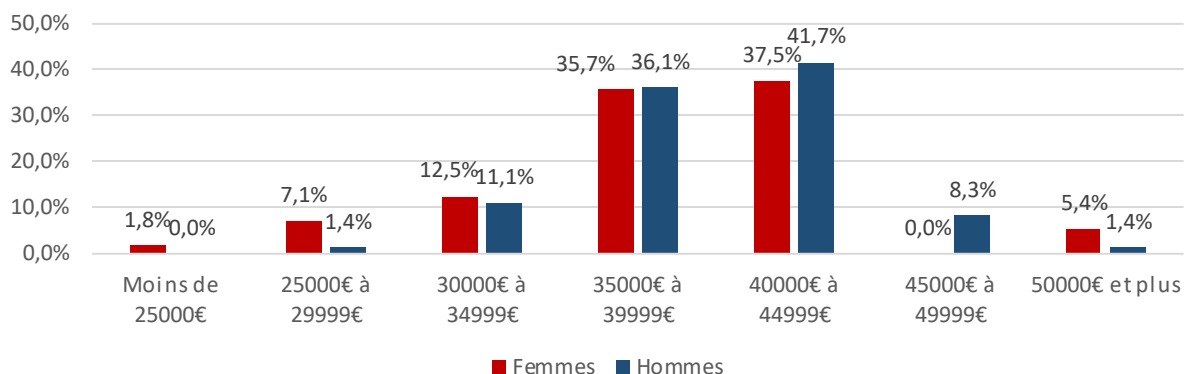
50000€ et plus	5,13%	6,56%	6,00%
45000€ à 49999€	10,26%	8,20%	9,00%
40000€ à 44999€	30,77%	39,34%	36,00%
35000€ à 39999€	46,15%	36,07%	40,00%
30000€ à 34999€	5,13%	6,56%	6,00%
25000€ à 29999€	2,56%	1,64%	2,00%
Moins de 25000€	0,00%	1,64%	1,00%
<i>Total général</i>	100,00%	100,00%	100,00%

Promotion 2021

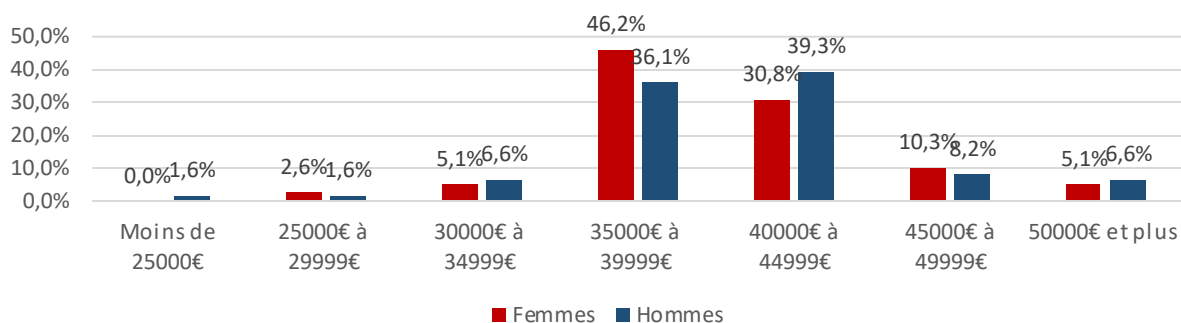
50000€ et plus	8,51%	22,22%	16,36%
45000€ à 49999€	19,15%	15,87%	17,27%
40000€ à 44999€	40,43%	34,92%	37,27%
35000€ à 39999€	23,40%	17,46%	20,00%
30000€ à 34999€	6,38%	7,94%	7,27%
25000€ à 29999€	2,13%	1,59%	1,82%
Moins de 25000€	0,00%	0,00%	0,00%
<i>Total général</i>	100,00%	100,00%	100,00%

*salariés en France et à l'étranger à temps plein

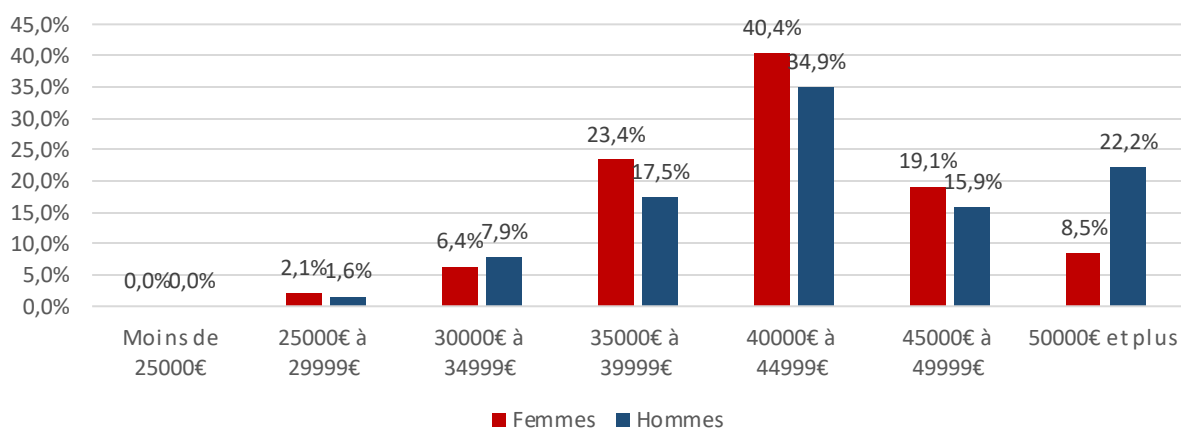
Salaires hors primes* promotion 2023



Salaires hors primes* promotion 2022



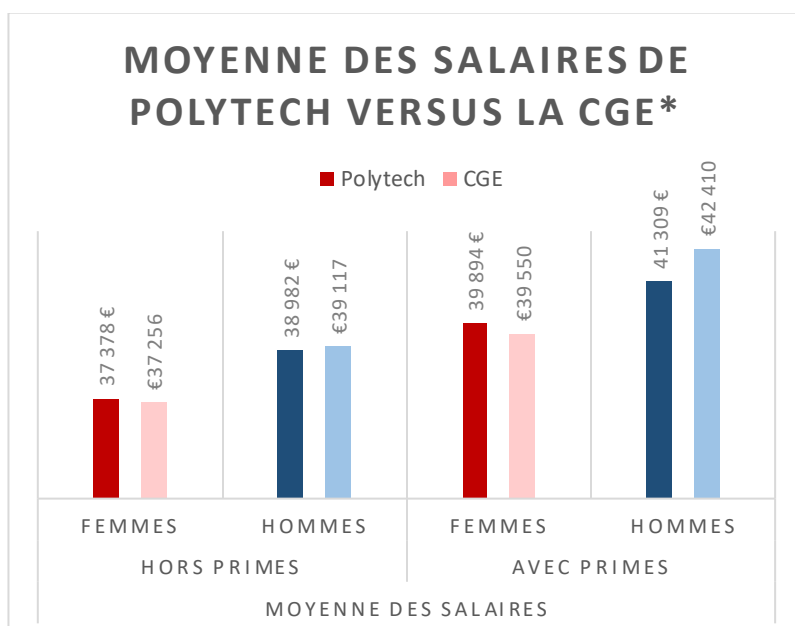
Salaires hors primes* promotion 2021



* pour les diplômés en temps plein en France et à l'étranger

Moyenne des salaires bruts annuels (hors primes et primes incluses). Polytech versus CGE de la promotion 2023 enquêtée en 2024

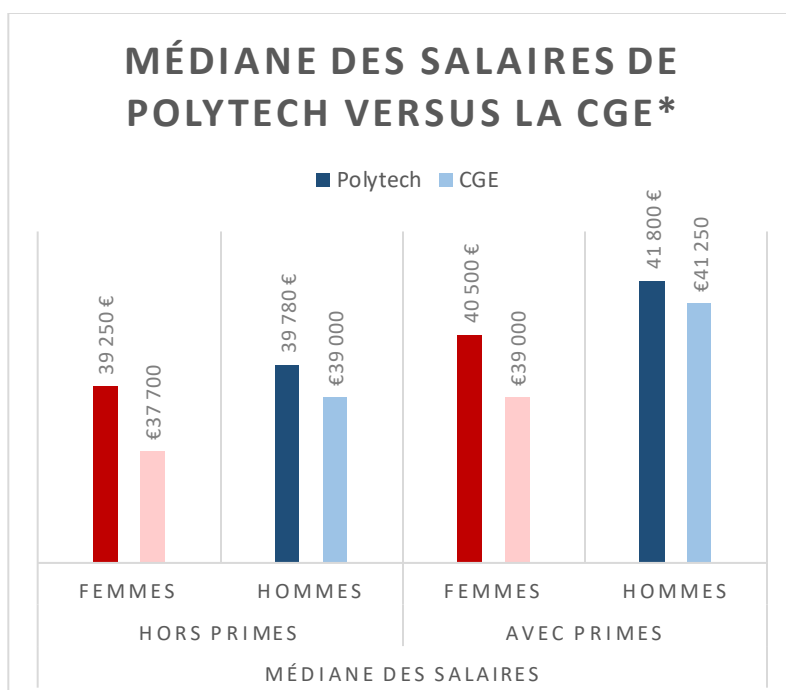
	Moyenne		Moyenne	
	Hors primes		Avec primes	
	Polytech	CGE	Polytech	CGE
Promotion 2023				
F	37 378 €	37 256 €	39 894 €	39 550 €
H	38 982 €	39 117 €	41 309 €	42 410 €
Total	38 308 €	38 520 €	40 721 €	41 493 €



* pour les diplômés en temps plein en France et à l'étranger, exprimée en euros.

Médiane des salaires bruts annuels (hors primes et primes incluses). Polytech versus CGE de la promotion 2023 enquêtée en 2024

	Médiane		Médiane	
	Hors primes		Avec primes	
	Polytech	CGE	Polytech	CGE
Promotion 2023				
F	39 250 €	37 700 €	40 500 €	39 000 €
H	39 780 €	39 000 €	41 800 €	41 250 €
Total	39 500 €	38 160 €	41 000 €	40 500 €



* pour les diplômés en temps plein en France et à l'étranger, exprimée en euros.

4 – Statut cadre et rémunération

Salaire brut annuel moyen hors primes selon le statut cadre des diplômés des promotions 2021, 2022 et 2023 enquêtés en 2024

Année d'enquête 2024	Femmes	Hommes	Total général
Promotion 2023			
Part de cadres	87,72%	95,83%	92,25%
Salaire brut annuel moyen hors prime			
Non-cadres	36 087 €	44 335 €	38 562 €
Cadres	39 794 €	39 364 €	39 543 €
Promotion 2022			
Part de cadres	95,12%	96,88%	96,19%
Salaire brut annuel moyen hors prime			
Non-cadres	34 500 €	30 000 €	33 000 €
Cadres	40 005 €	41 057 €	40 656 €
Promotion 2021			
Part de cadres	89,36%	95,31%	92,79%
Salaire brut annuel moyen hors prime			
Non-cadres	38 668 €	41 631 €	39 779 €
Cadres	43 435 €	47 765 €	45 982 €

5 - lieux de travail

Lieux de travail des diplômés des promotions 2021, 2022 et 2023 enquêtés en 2024

Année d'enquête 2024	Femmes	Hommes	Total général
Promotion 2023			
Etranger	10,71%	4,17%	7,03%
France	89,29%	95,83%	92,97%
Île-de-France	66,07%	77,78%	72,66%
Province	23,21%	18,06%	20,31%
<i>Total général</i>	100,00%	100,00%	100,00%
Promotion 2022			
Etranger	0,00%	9,52%	5,88%
France	100,00%	90,48%	94,12%
Île-de-France	79,49%	77,78%	78,43%
Province	20,51%	12,70%	15,69%
<i>Total général</i>	100,00%	100,00%	100,00%

Promotion 2021

Etranger	6,38%	12,70%	10,00%
France	93,62%	87,30%	90,00%
Île-de-France	59,57%	68,25%	64,55%
Province	34,04%	19,05%	25,45%
<i>Total général</i>	<i>100,00%</i>	<i>100,00%</i>	<i>100,00%</i>

Année d'enquête 2024	Femmes	Hommes	Total général
-----------------------------	---------------	---------------	----------------------

Promotion 2023

Etranger	55 600 €	53 125 €	54 775 €
France	37 378 €	38 982 €	38 308 €
Île-de-France	38 341 €	39 905 €	39 282 €
Province	34 639 €	35 008 €	34 823 €

Promotion 2022

Etranger		55 546 €	55 546 €
France	39 723 €	39 566 €	39 630 €
Île-de-France	40 460 €	40 329 €	40 380 €
Province	36 869 €	34 988 €	35 928 €

Promotion 2021

Etranger	46 829 €	70 587 €	64 107 €
France	42 662 €	44 111 €	43 467 €
Île-de-France	44 371 €	45 800 €	45 236 €
Province	39 670 €	38 062 €	38 981 €

* pour les salariés à temps plein

6 - Taille des entreprises

Pourcentage de diplômés selon la taille de l'entreprise, des promotions 2021, 2022 et 2023 enquêtées en 2024

Année d'enquête 2024	Total général
----------------------	----------------------

Promotion 2023

Aucun salarié	
Moins de 10 salariés	2,44%
Entre de 11 et 49 salariés	6,50%
Entre 50 et 249 salariés	14,63%
Entre 250 et 4 999 salariés	31,71%
5000 salariés et plus	44,72%
Total général	100,00%

Promotion 2022

Aucun salarié	
Moins de 10 salariés	2,06%
Entre de 11 et 49 salariés	15,46%
Entre 50 et 249 salariés	15,46%
Entre 250 et 4 999 salariés	26,80%
5000 salariés et plus	40,21%
Total général	100,00%

Promotion 2021

Aucun salarié	0,94%
Moins de 10 salariés	1,89%
Entre de 11 et 49 salariés	13,21%
Entre 50 et 249 salariés	17,92%
Entre 250 et 4 999 salariés	29,25%
5000 salariés et plus	36,79%
Total général	100,00%

Salaires moyens hors prime des diplômés selon la taille de l'entreprise, promotions 2021, 2022 et 2023 enquêtés en 2024

Année d'enquête 2024	Total général
----------------------	----------------------

Promotion 2023

Aucun salarié	
Moins de 10 salariés	30 144 €
Entre de 11 et 49 salariés	34 023 €
Entre 50 et 249 salariés	39 313 €
Entre 250 et 4 999 salariés	39 516 €
5000 salariés et plus	40 417 €
Total général	39 304 €

Promotion 2022

Aucun salarié	
Moins de 10 salariés	42 550 €
Entre de 11 et 49 salariés	40 029 €
Entre 50 et 249 salariés	40 591 €
Entre 250 et 4 999 salariés	39 613 €
5000 salariés et plus	40 730 €
Total général	40 339 €

Promotion 2021

Aucun salarié	45 000 €
Moins de 10 salariés	54 250 €
Entre de 11 et 49 salariés	46 304 €
Entre 50 et 249 salariés	49 949 €
Entre 250 et 4 999 salariés	41 959 €
5000 salariés et plus	45 906 €
Total général	45 678 €

7 - Secteurs d'activité

Secteurs d'activité de la promotion diplômée 2023				Taux de féminisation	Médiane salaire brut annuel hors prime	Moyenne salaire brut annuel hors prime
	Année d'enquête 2024	Femmes	Hommes	Total	% femmes	Total
Industrie agroalimentaire	12,96%	4,17%	7,94%	70,00%	34 786 €	34 526 €
Société de conseil ou d'ingénierie - Bureaux d'études indépendants ****	16,67%	11,11%	13,49%	52,94%	39 520 €	39 195 €
Construction, BTP, géotechnique	9,26%	12,50%	11,11%	35,71%	35 950 €	38 157 €
Industrie automobile, aéronautique, navale, ferroviaire, ... *	12,96%	22,22%	18,25%	30,43%	42 000 €	42 993 €
Fabrication de produits en caoutchouc et en plastique, autres produits minéraux non métalliques	1,85%	0,00%	0,79%	100%**	41 000 €	41 000 €
Fabrication de textiles, industries de l'habillement, industrie du cuir et de la chaussure	1,85%	0,00%	0,79%	100%**	31 116 €	31 116 €
Industrie chimique	5,56%	0,00%	2,38%	100%**	38 000 €	34 433 €
Industrie pharmaceutique, cosmétique	5,56%	0,00%	2,38%	100%**	39 000 €	37 683 €
Recherche-développement scientifique	1,85%	0,00%	0,79%	100%**	34 500 €	34 500 €
Transports (Services : logistique, courrier, ...)	1,85%	0,00%	0,79%	100%**	40 000 €	40 000 €
Autres industries (bois, imprimerie, fabrication, réparation et installation de machines et d'équipements, ... équipement électrique, robotique, automatisation) **	3,70%	1,39%	2,38%	66,66%**	40 000 €	41 167 €
Autres activités spécialisées, scientifiques et techniques	7,41%	4,17%	5,56%	57,14%**	39 446 €	38 589 €
Métallurgie et fabrication de produits métalliques, hors machines et équipements	1,85%	1,39%	1,59%	50%**	42 000 €	42 000 €
Énergie (Production et distribution d'électricité, de gaz, de vapeur, de chaleur et d'air conditionné, nucléaire, ENR) ***	5,56%	5,56%	5,56%	42,85%**	38 000 €	37 429 €
Autre	7,41%	8,33%	7,94%	40%**	38 500 €	37 478 €
Activités informatiques et services d'information (TIC Services) (programmation, réparation de matériel informatique, traitement de données, hébergement, édition de logiciels)	1,85%	2,78%	2,38%	33,33%**	40 000 €	39 933 €
Télécommunications	1,85%	8,33%	5,56%	14,28%**	42 000 €	41 383 €
Activités juridiques, comptables, de gestion, d'architecture, de contrôle et d'analyses techniques (plans, inspection, arpentage, services d'analyses physiques, chimiques, ...)	0,00%	1,39%	0,79%	0%**	41 000 €	41 000 €
Administration d'Etat - Collectivités territoriales - Hospitalière	0,00%	1,39%	0,79%	0%**	40 000 €	40 000 €
Agriculture, sylviculture et pêche	0,00%	1,39%	0,79%	0%**	37 000 €	37 000 €
Commerce	0,00%	1,39%	0,79%	0%**	75 000 €	75 000 €
Édition, audiovisuel et diffusion	0,00%	1,39%	0,79%	0%**	30 000 €	30 000 €
Industrie des Technologies de l'Information et de la Communication (TIC) composants, ...	0,00%	9,72%	5,56%	0%**	38 050 €	38 975 €
Production et distribution d'eau assainissement, gestion des déchets, sites et sols pollués, dépollution (études impact environnemental)	0,00%	1,39%	0,79%	0%**	36 000 €	36 000 €
				42,86%	39 500 €	39 304 €

*Le taux de féminisation d'un secteur correspond à la part des femmes parmi les diplômés ingénieurs recrutés dans ce secteur

**Echantillon inférieur à 5

VI - ZOOM SUR LES SPECIALITES

ATTENTION : Les moyennes et médianes des salaires peuvent varier selon le nombre de répondants à la question.

Agroalimentaire

Situation des diplômés

Année d'enquête 2024 / Promotion 2023	Femmes	Hommes	Total général
AGRAL			
En activité professionnelle*	48,00%	60,00%	50,00%
En poursuite d'études (autres, masters, MBA...)	24,00%	40,00%	26,67%
En recherche d'emploi	24,00%	0,00%	20,00%
Autre	4,00%	0,00%	3,33%
<i>Total général</i>	100,00%	100,00%	100,00%

*activité salariée, fonction publique (hors création d'entreprise)

Cheminement vers l'emploi

Année d'enquête 2024 / Promot° 2023	Femmes	Hommes	Total général
AGRAL			
Stage	41,67%	66,67%	46,67%
Suite contrat d'apprentissage*	8,33%	0,00%	6,67%
Candidature spontanée	0,00%	33,33%	6,67%
Réponse à une annonce**	33,33%	0,00%	26,67%
Réseaux sociaux professionnels (linkedin, ...)	16,67%	0,00%	13,33%
<i>Total général</i>	100,00%	100,00%	100,00%

* (embauche dans l'entreprise d'accueil du contact)

** (presse, Pôle Emploi, APEC, site Internet spécialisé, site entreprise)

Contrats de travail

Année d'enquête 2024 / Promot° 2023	Femmes	Hommes	Total général
AGRAL			
En CDD (y compris de la fonction publique)	41,67%	66,67%	46,67%
En CDI (ou titulaire de la fonction publique)	50,00%	33,33%	46,67%
En mission d'intérim : CTT	8,33%	0,00%	6,67%
<i>Total général</i>	100,00%	100,00%	100,00%

Salaires

Salaires bruts annuels pour la promotion 2023

Année d'enquête 2024		Femmes	Hommes	Total général
Médiane	Hors prime	34 572 €	32 500 €	33 536 €
	Avec primes	37 227 €	35 000 €	37 000 €
Moyenne	Hors prime	35 603 €	35 001 €	35 483 €
	Avec primes	38 156 €	36 668 €	37 837 €

Cadres parmi les salariés

Année d'enquête 2024	Femmes	Hommes	Total général
AGRAL			
Proportion de cadres	58,33%	66,67%	60,00%
Salaire brut annuel moyen hors prime			
Cadres	35 660 €	37 500 €	36 069 €

Lieu de travail en France et à l'étranger

Année d'enquête 2024	Femmes	Hommes	Total général
AGRAL			
Etranger	25,00%	0,00%	20,00%
France	75,00%	100,00%	80,00%
Île-de-France	66,67%	66,67%	66,67%
Province	33,33%	33,33%	33,33%
<i>Total général</i>	<i>100,00%</i>	<i>100,00%</i>	<i>100,00%</i>

Taille des entreprises

Répartition des diplômés selon la taille de l'entreprise

Année d'enquête 2024	Femmes	Hommes	Total général
AGRAL			
5000 salariés et plus	36,36%	66,67%	42,86%
Entre 250 et 4 999 salariés	18,18%	0,00%	14,29%
Entre 50 et 249 salariés	18,18%	0,00%	14,29%
Entre de 11 et 49 salariés	18,18%	33,33%	21,43%
Moins de 10 salariés	9,09%	0,00%	7,14%
<i>Total général</i>	<i>100,00%</i>	<i>100,00%</i>	<i>100,00%</i>

Intitulés de poste, quelques exemples

Année d'enquête 2024 / Promot° 2023
AGRAL
Ingénieur Production
Supply Planner
Responsable Amélioration Continue Du Pôle Alimentaire
Assistant Qualité
Technicien Laboratoire En R&D
Assistant Qualité Clients -Produits
Planificateur De Distribution
Chargé De Projets
Responsable Prototypes Et Formulation
Chef De Produit & Category Manager
Technicien agent De Maîtrise Logistique
Approvisionnement Emballage
Chef De Projets Supply Chain
Assistant Project Manager Nutrition
Consultant En Hygiène Et Sécurité Alimentaire

Nom de l'employeur

Année d'enquête 2024 / Promo 2023
AGRAL
CANDIA
D'AUCY FRANCE
ERAG
EVEN SANTE INDUSTRIE
FOODYSSEY
J.M.B. CONSULTANTS
LACTALIS
LESIEUR
MANPOWER
NAUTILUS FOOD
PALAIS DES THES
SERVAIR
SISLEY
YOURBARFACTORY

Electronique et informatique, Informatique industrielle

Situation des diplômés

Année d'enquête 2024 / Promot° 2023	Femmes	Hommes	Total général
E12I			
En activité professionnelle*	60,00%	75,00%	70,59%
En activité professionnelle : création d'entreprise**	0,00%	8,33%	5,88%
En poursuite d'études (autres, masters, MBA...)	20,00%	0,00%	5,88%
En recherche d'emploi	20,00%	16,67%	17,65%
Total général	100,00%	100,00%	100,00%

*activité salariée, fonction publique (hors création d'entreprise)

** ou reprise d'entreprise

Cheminement vers l'emploi

Année d'enquête 2024 / Promot° 2023	Femmes	Hommes	Total général
E12I			
Suite contrat d'apprentissage*	66,67%	55,56%	58,33%
Réponse à une annonce**	0,00%	11,11%	8,33%
Réseau personnel	0,00%	22,22%	16,67%
Sites internet d'entreprises	33,33%	0,00%	8,33%
Autre	0,00%	11,11%	8,33%
Total général	100,00%	100,00%	100,00%

* (embauche dans l'entreprise d'accueil du contrat)

** (presse, Pôle Emploi, APEC, site Internet spécialisé, site entreprise)

Contrats de travail

Année d'enquête 2024 / Promot° 2023	Femmes	Hommes	Total général
E12I			
En CDI (ou titulaire de la fonction publique)	100,00%	100,00%	100,00%
Total général	100,00%	100,00%	100,00%

Salaires

Salaires bruts annuels pour la promotion 2023

Année d'enquête 2024		Femmes	Hommes	Total général
Médiane	Hors prime	42 000 €	42 000 €	42 000 €
	Avec primes	45 000 €	45 300 €	45 150 €
Moyenne	Hors prime	41 733 €	41 447 €	41 518 €
	Avec primes	45 000 €	45 351 €	45 263 €

Cadres parmi les salariés

Année d'enquête 2024	Femmes	Hommes	Total général
E12I			
Proportion de cadres	100,00%	100,00%	100,00%
Salaires bruts annuels moyens hors prime			
Cadres	41 733 €	41 447 €	41 518 €

Lieu de travail en France et à l'étranger

Année d'enquête 2024	Femmes	Hommes	Total général
E12I			
France	100,00%	100,00%	100,00%
Île-de-France	33,33%	100,00%	83,33%
Province	66,67%	0,00%	16,67%
<i>Total général</i>	<i>100,00%</i>	<i>100,00%</i>	<i>100,00%</i>

Taille des entreprises

Répartition des diplômés selon la taille de l'entreprise

Année d'enquête 2024	Femmes	Hommes	Total général
E12I			
5000 salariés et plus	100,00%	62,50%	72,73%
Entre 250 et 4 999 salariés	0,00%	37,50%	27,27%
<i>Total général</i>	<i>100,00%</i>	<i>100,00%</i>	<i>100,00%</i>

Intitulés de poste, quelques exemples

Année d'enquête 2024 / Promot° 2023
E12I
Ingénieur Solution Logiciels
Data Analyst
Pilote Offboard Certification
Expert Solution Informatique Indus
Ingénieur Réseau
Ingénieur Connectivité Des Systèmes Industriels (OT Engineer)
Ingénieur Solution Systèmes Hardware
Ingénieur Développement Logiciels Dans La Navigation
Technicien Support
Ingénieur Développeur Hyperfréquence
Ingénieur Développeur N/ATestN/AValidation Logiciels Embarqués MBD(Model Based Design)

Nom de l'employeur

Année d'enquête 2024 / Promo 2023
E12I
AIRBUS
FRANCE MEDIAS MONDE
GROUPE SII
RENAULT
S.A.S
SAFRAN
TECHNOLOGY AND STRATEGY ENGINEERING
THALES

Electronique et informatique, systèmes embarqués

Situation des diplômés

Année d'enquête 2024 / Promot° 2023	Femmes	Hommes	Total général
EISE			
En activité professionnelle*	71,43%	68,42%	69,23%
En Volontariat (VIE, VIA, service civique, ...)	0,00%	5,26%	3,85%
En poursuite d'études (autres, masters, MBA...)	0,00%	5,26%	3,85%
En recherche d'emploi	28,57%	10,53%	15,38%
Autre	0,00%	10,53%	7,69%
<i>Total général</i>	100,00%	100,00%	100,00%

*activité salariée, fonction publique (hors création d'entreprise)

Cheminement vers l'emploi

Année d'enquête 2024 / Promot° 2023	Femmes	Hommes	Total général
EISE			
Stage	40,00%	46,15%	44,44%
Réseau personnel	0,00%	7,69%	5,56%
Réseaux sociaux professionnels (linkedin, ...)	40,00%	23,08%	27,78%
Sites internet d'entreprises	20,00%	7,69%	11,11%
Sites internet spécialités dans l'emploi (APEC, ...)	0,00%	7,69%	5,56%
Autre	0,00%	7,69%	5,56%
<i>Total général</i>	100,00%	100,00%	100,00%

Contrats de travail

Année d'enquête 2024 / Promot° 2023	Femmes	Hommes	Total général
EISE			
En CDI (ou titulaire de la fonction publique)	100,00%	100,00%	100,00%
<i>Total général</i>	100,00%	100,00%	100,00%

Salaires

Salaires bruts annuels pour la promotion 2023

Année d'enquête 2024		Femmes	Hommes	Total général
Médiane	Hors prime	40 495 €	40 000 €	40 000 €
	Avec primes	43 500 €	42 000 €	42 000 €
Moyenne	Hors prime	48 758 €	41 996 €	43 875 €
	Avec primes	52 800 €	43 427 €	46 031 €

Cadres parmi les salariés

Année d'enquête 2024	Femmes	Hommes	Total général
EISE			
Proportion de cadres	100,00%	92,31%	94,44%
Salaires bruts annuels moyens hors prime			
Cadres	48 758 €	39 246 €	42 044 €

Lieu de travail en France et à l'étranger

Année d'enquête 2024	Femmes	Hommes	Total général
EISE			
Etranger	20,00%	15,38%	16,67%
France	80,00%	84,62%	83,33%
Île-de-France	100,00%	72,73%	80,00%
Province	0,00%	27,27%	20,00%
<i>Total général</i>	<i>100,00%</i>	<i>100,00%</i>	<i>100,00%</i>

Taille des entreprises

Année d'enquête 2024	Femmes	Hommes	Total général
EISE			
5000 salariés et plus	25,00%	38,46%	35,29%
Entre 250 et 4 999 salariés	50,00%	38,46%	41,18%
Entre 50 et 249 salariés	25,00%	7,69%	11,76%
Entre de 11 et 49 salariés	0,00%	15,38%	11,76%
<i>Total général</i>	<i>100,00%</i>	<i>100,00%</i>	<i>100,00%</i>

Intitulés de poste, quelques exemples

Année d'enquête 2024 / Promot° 2023
EISE
Ingénieur Systèmes
Software Developer
Développeur Logiciels Cybersécurité
Ingénieur Logiciels De Base
Ingénieur Développeur Logiciels Embarqués
Field Application Engineer
Ingénieur En Développeur Logiciels
Firmware Engineering
Ingénieur R&D Hardware
Ingénieur d'études
Intégrateur Android TV
Ingénieur D'études - Intégrateur Logiciels Automobile
Consultant En Logiciels Libres
Ingénieur Développeur

Nom de l'employeur

Année d'enquête 2024 / Promo 2023
EISE
ADENTIS
ALTEN
AMAZON
AMPERE
BOUYGUES
EXPRESSIVE
GOPRO
IKOS
LINUX
SAGEMCOM
SOFTATHOME
THALES
TORC EUROPE GMBH
VIVERIS TECHNOLOGIES

Génie mécanique

Situation des diplômés

Année d'enquête 2024 / Promot° 2023	Femmes	Hommes	Total général
GM			
En activité professionnelle*	62,50%	68,42%	66,67%
En activité professionnelle : création d'entreprise**	0,00%	5,26%	3,70%
En poursuite d'études (autres, masters, MBA...)	25,00%	26,32%	25,93%
Autre	12,50%	0,00%	3,70%
Total général	100,00%	100,00%	100,00%

*activité salariée, fonction publique (hors création d'entreprise)

** ou reprise d'entreprise

Cheminement vers l'emploi

Année d'enquête 2024 / Promot° 2023	Femmes	Hommes	Total général
GM			
Suite contrat d'apprentissage*	20,00%	50,00%	42,11%
Cabinet de recrutement, chasseur de tête	0,00%	7,14%	5,26%
Candidature spontanée	0,00%	7,14%	5,26%
Réponse à une annonce**	20,00%	28,57%	26,32%
Réseaux sociaux professionnels (linkedin, ...)	20,00%	7,14%	10,53%
Sites internet d'entreprises	20,00%	0,00%	5,26%
Sites internet spécialités dans l'emploi (APEC, ...)	20,00%	0,00%	5,26%
Total général	100,00%	100,00%	100,00%

* (embauche dans l'entreprise d'accueil du contact)

** (presse, Pôle Emploi, APEC, site Internet spécialisé, site entreprise)

Contrats de travail

Année d'enquête 2024 / Promot° 2023	Femmes	Hommes	Total général
GM			
En CDD (y compris de la fonction publique)	20,00%	0,00%	5,26%
En CDI (ou titulaire de la fonction publique)	80,00%	100,00%	94,74%
Total général	100,00%	100,00%	100,00%

Salaires

Salaires bruts annuels pour la promotion 2023

Année d'enquête 2024		Femmes	Hommes	Total général
Médiane	Hors prime	40 000 €	41 500 €	41 000 €
	Avec primes	40 000 €	44 500 €	42 000 €
Moyenne	Hors prime	39 300 €	41 194 €	40 696 €
	Avec primes	39 900 €	44 099 €	42 994 €

Cadres parmi les salariés

Année d'enquête 2024	Femmes	Hommes	Total général
GM			
Proportion de cadres	80,00%	100,00%	94,74%
Salaire brut annuel moyen hors prime			
Cadres	40 125 €	41 194 €	40 957 €

Lieu de travail en France et à l'étranger

Année d'enquête 2024	Femmes	Hommes	Total général
GM			
France	100,00%	100,00%	100,00%
Île-de-France	100,00%	92,86%	94,74%
Province	0,00%	7,14%	5,26%
<i>Total général</i>	<i>100,00%</i>	<i>100,00%</i>	<i>100,00%</i>

Taille des entreprises

Répartition des diplômés selon la taille de l'entreprise

Année d'enquête 2024	Femmes	Hommes	Total général
GM			
5000 salariés et plus	20,00%	76,92%	61,11%
Entre 250 et 4 999 salariés	40,00%	23,08%	27,78%
Entre 50 et 249 salariés	40,00%	0,00%	11,11%
<i>Total général</i>	<i>100,00%</i>	<i>100,00%</i>	<i>100,00%</i>

Intitulés de poste, quelques exemples

Année d'enquête 2024 / Promo 2023
GM
Responsable Produit Support En Service
Ingénieur R&D Mécanique Et Matériaux
Ingénieur Produit Et Développeur Durable
Consultant En Processus Industriel
Pilote D'architecture Véhicule
Consultant Paiements
Supply Project Manager
Expert Composant
Ingénieur Projets Immobiliers Et Industriels
Ingénieur Bureau D'étude
Leader Ingénierie Amont Refroidissement
Ingénieur Chargé D'affaires - PMO
Responsable Assurance Qualité
Fournisseur
Ingénieur De Production
Spécialiste Mise Au Point Energétique
Ingénieur Matériel
Chef De Projets Coordinateur Services Technologiques Des Jeux
Ingénieur Procédé études Mécaniques

Nom de l'employeur

Année d'enquête 2024 / Promot° 2023
GM
AMPERE
BERTRANDT
CLAAS TRACTOR
COJOP
DASSAULT SYSTEMES
EDF
EIFFAGE
FRAMATOME
HUTCHINSON
INNOVATEAM
MOTUL
OAKLEN
SAFRAN
THALES
VINCI

Matériaux

Situation des diplômés

Année d'enquête 2024 / Promot° 2023	Femmes	Hommes	Total général
MTX			
En activité professionnelle*	61,54%	45,45%	54,17%
En poursuite d'études (autres, masters, MBA...)	15,38%	27,27%	20,83%
En recherche d'emploi	23,08%	9,09%	16,67%
Autre	0,00%	18,18%	8,33%
<i>Total général</i>	100,00%	100,00%	100,00%

*activité salariée, fonction publique (hors création d'entreprise)

Cheminement vers l'emploi

Année d'enquête 2024 / Promot° 2023	Femmes	Hommes	Total général
MTX			
Stage	62,50%	60,00%	61,54%
Suite contrat d'apprentissage*	12,50%	0,00%	7,69%
Réseaux sociaux professionnels (linkedin, ...)	0,00%	40,00%	15,38%
Sites internet d'entreprises	12,50%	0,00%	7,69%
Sites internet spécialités dans l'emploi (APEC, ...)	12,50%	0,00%	7,69%
<i>Total général</i>	100,00%	100,00%	100,00%

* (embauche dans l'entreprise d'accueil du contrat)

Contrats de travail

Année d'enquête 2024 / Promot° 2023	Femmes	Hommes	Total général
MTX			
En CDD (y compris de la fonction publique)	25,00%	20,00%	23,08%
En CDI (ou titulaire de la fonction publique)	75,00%	80,00%	76,92%
<i>Total général</i>	100,00%	100,00%	100,00%

Salaires

Salaires bruts annuels pour la promotion 2023

Année d'enquête 2024		Femmes	Hommes	Total général
Médiane	Hors prime	37 500 €	37 000 €	37 000 €
	Avec primes	39 750 €	40 300 €	40 300 €
Moyenne	Hors prime	37 006 €	36 120 €	36 665 €
	Avec primes	39 939 €	39 194 €	39 652 €

Cadres parmi les salariés

Année d'enquête 2024	Femmes	Hommes	Total général
MTX			
Proportion de cadres	100,00%	100,00%	100,00%
Salaires bruts annuels moyens hors prime			
Cadres	37 006 €	36 120 €	36 665 €

Lieu de travail en France et à l'étranger

Répartition des diplômés par région

Année d'enquête 2024	Femmes	Hommes	Total général
MTX			
France	100,00%	100,00%	100,00%
Île-de-France	50,00%	80,00%	61,54%
Province	50,00%	20,00%	38,46%
<i>Total général</i>	<i>100,00%</i>	<i>100,00%</i>	<i>100,00%</i>

Taille des entreprises

Année d'enquête 2024	Femmes	Hommes	Total général
MTX			
5000 salariés et plus	50,00%	40,00%	46,15%
Entre 250 et 4 999 salariés	25,00%	40,00%	30,77%
Entre 50 et 249 salariés	25,00%	20,00%	23,08%
<i>Total général</i>	<i>100,00%</i>	<i>100,00%</i>	<i>100,00%</i>

Intitulés de poste, quelques exemples

Année d'enquête 2024 / Promo 2023
MTX
Ingénieur Matériaux Et Procédés Spéciaux Sur Chaîne De Traitement De Surface
Ingénieur Projets (Dans Bureau D'études)
Ingénieur Produit, Focus "Développeur Durable"
Consultant Junior En Transformation Digitale Dans Le Secteur "Manufacturing, Energy & Utilities"
Chargé D'études Energie Et Carbone
Ingénieur D'exploitation
Ingénieur Matériel
Ingénieur Développement
Ingénieur Produits
Ingénieur Développeur Produit
Process Ingénieur En Métrologie
Ingénieur En Efficacité Energétique
Ingénieur Matériaux Et Procédés

Nom de l'employeur

Année d'enquête 2024 / Promo 2023
MTX
AKKA I&S
ASSYSTEM
DBV TECHNOLOGIES
DECATHLON
EDF
EXPLEO
GREENAFFAIR
MASSELIN ENERGIES
SAINT GOBAIN
SIKA
ST MICROELECTRONICS
VEOLIA
WAVESTONE

Mathématiques appliquées et informatique numérique

Situation des diplômés

Année d'enquête 2024 / Promot° 2023	Femmes	Hommes	Total général
MAIN			
En activité professionnelle*	85,71%	62,50%	69,57%
En poursuite d'études (autres, masters, MBA...)	14,29%	6,25%	8,70%
En recherche d'emploi	0,00%	18,75%	13,04%
En thèse / PhD	0,00%	12,50%	8,70%
Total général	100,00%	100,00%	100,00%

*activité salariée, fonction publique (hors création d'entreprise)

Cheminement vers l'emploi

Année d'enquête 2024 / Promot° 2023	Femmes	Hommes	Total général
MAIN			
Stage	66,67%	50,00%	56,25%
Candidature spontanée	16,67%	0,00%	6,25%
Réponse à une annonce*	0,00%	10,00%	6,25%
Réseaux sociaux professionnels (linkedin, ...)	16,67%	40,00%	31,25%
Total général	100,00%	100,00%	100,00%

* (presse, Pôle Emploi, APEC, site Internet spécialisé, site entreprise)

Contrats de travail

Année d'enquête 2024 / Promot° 2023	Femmes	Hommes	Total général
MAIN			
En CDD (y compris de la fonction publique)	0,00%	10,00%	6,25%
En CDI (ou titulaire de la fonction publique)	100,00%	90,00%	93,75%
Total général	100,00%	100,00%	100,00%

Salaires

Salaires bruts annuels pour la promotion 2023

Année d'enquête 2024		Femmes	Hommes	Total général
Médiane	Hors prime	41 500 €	40 500 €	41 000 €
	Avec primes	44 000 €	41 250 €	41 750 €
Moyenne	Hors prime	40 333 €	40 200 €	40 250 €
	Avec primes	44 000 €	41 000 €	42 125 €

Cadres parmi les salariés

Année d'enquête 2024	Femmes	Hommes	Total général
MAIN			
Proportion de cadres	100,00%	100,00%	100,00%
Salaire brut annuel moyen hors prime			
Cadres	40 333 €	40 200 €	40 250 €

Lieu de travail en France et à l'étranger

Année d'enquête 2024	Femmes	Hommes	Total général
MAIN			
France	100,00%	100,00%	100,00%
Île-de-France	83,33%	70,00%	75,00%
Province	16,67%	30,00%	25,00%
<i>Total général</i>	<i>100,00%</i>	<i>100,00%</i>	<i>100,00%</i>

Taille des entreprises

Année d'enquête 2024	Femmes	Hommes	Total général
MAIN			
5000 salariés et plus	50,00%	55,56%	53,33%
Entre 250 et 4 999 salariés	16,67%	33,33%	26,67%
Entre 50 et 249 salariés	33,33%	0,00%	13,33%
Entre de 11 et 49 salariés	0,00%	11,11%	6,67%
<i>Total général</i>	<i>100,00%</i>	<i>100,00%</i>	<i>100,00%</i>

Intitulés de poste, quelques exemples

Année d'enquête 2024 / Promo 2023
MAIN
Data Scientist
Consultant Data Scientist
Doctorant.
Business Analyst Pricing & Discount
Consultant
Consultant Data
Développeur Informatique
Consultant Data Intégration
Software Engineer
Analyste De Données & Chef De Projets Applicatifs
Data Engineer

Nom de l'employeur

Année d'enquête 2024 / Promot° 2023
MAIN
ANSES
AUBAY
AVISIA
CAPGEMINI
CGI
EQUANCY
GREEN ORIGIN HOLDING
ILIAD
MC2I
ORANGE
PERNOD RICARD
SEPHORA
SQORUS
STMICROELECTRONICS
VALECO

Robotique

Situation des diplômés

Année d'enquête 2024 / Promot° 2023	Femmes	Hommes	Total général
ROB			
En activité professionnelle*	72,73%	58,33%	65,22%
En activité professionnelle : création d'entreprise**	9,09%	8,33%	8,70%
En poursuite d'études (autres, masters, MBA...)	9,09%	16,67%	13,04%
En recherche d'emploi	9,09%	16,67%	13,04%
Total général	100,00%	100,00%	100,00%

*activité salariée, fonction publique (hors création d'entreprise)

** ou reprise d'entreprise

Cheminement vers l'emploi

Année d'enquête 2024 / Promot° 2023	Femmes	Hommes	Total général
ROB			
Stage	44,44%	14,29%	31,25%
Cabinet de recrutement, chasseur de tête	0,00%	14,29%	6,25%
Candidature spontanée	22,22%	28,57%	25,00%
Réseau des Anciens	11,11%	0,00%	6,25%
Réseau personnel	11,11%	0,00%	6,25%
Réseaux sociaux professionnels (linkedin, ...)	11,11%	28,57%	18,75%
Sites internet d'entreprises	0,00%	14,29%	6,25%
Total général	100,00%	100,00%	100,00%

Contrats de travail

Année d'enquête 2024 / Promot° 2023	Femmes	Hommes	Total général
ROB			
En CDD (y compris de la fonction publique)	11,11%	0,00%	6,25%
En CDI (ou titulaire de la fonction publique)	88,89%	100,00%	93,75%
Total général	100,00%	100,00%	100,00%

Salaires

Salaires bruts annuels pour la promotion 2023

Année d'enquête 2024		Femmes	Hommes	Total général
Médiane	Hors prime	39 510 €	41 000 €	40 000 €
	Avec primes	40 250 €	41 250 €	40 500 €
Moyenne	Hors prime	38 163 €	40 536 €	39 201 €
	Avec primes	40 052 €	42 286 €	41 030 €

Cadres parmi les salariés

Année d'enquête 2024	Femmes	Hommes	Total général
ROB			
Proportion de cadres	88,89%	100,00%	93,75%
Salaires bruts annuels moyens hors prime			
Cadres	38 058 €	40 536 €	39 214 €

Lieu de travail en France et à l'étranger

Année d'enquête 2024	Femmes	Hommes	Total général
ROB			
Etranger	11,11%	0,00%	6,25%
France	88,89%	100,00%	93,75%
Île-de-France	100,00%	85,71%	93,33%
Province	0,00%	14,29%	6,67%
<i>Total général</i>	<i>100,00%</i>	<i>100,00%</i>	<i>100,00%</i>

Taille des entreprises

Année d'enquête 2024	Femmes	Hommes	Total général
ROB			
5000 salariés et plus	55,56%	57,14%	56,25%
Entre 250 et 4 999 salariés	33,33%	14,29%	25,00%
Entre 50 et 249 salariés	0,00%	28,57%	12,50%
Entre de 11 et 49 salariés	11,11%	0,00%	6,25%
<i>Total général</i>	<i>100,00%</i>	<i>100,00%</i>	<i>100,00%</i>

Intitulés de poste, quelques exemples

Année d'enquête 2024 / Promot° 2023
ROB
Software Engineer
Ingénieur Robotique
Ingénieur Firmware
Consultant
Président
Consultant Junior En Transformation Digitale Dans La Practice "Digital Customer"
Ingénieur En Robotique
Field Engineer
Ingénieur Recherche En Robotique Et Intelligence Artificielle
Field Support Engineer
Mechatronics Engineer
Ingénieur
Robotics Software Engineer
Ingénieur Conception Logiciels
Business Analyst Data Gouvernance Project Manager
Ingénieur d'études

Nom de l'employeur

Année d'enquête 2024 / Promo 2023
ROB
ACCENTURE SAS
AI SEVEN
AIRBUS
ALTEN
BALYO
CEA
ENCHANTED TOOLS
GEMS SCS
GROUPE SII
NAVAL
QUANTILLION TECHNOLOGIES
SIGNIFY
VALEO
VIVERIS TECHNOLOGIES
WAVESTONE

Sciences de la Terre

Situation des diplômés

Année d'enquête 2024 / Promot° 2023	Femmes	Hommes	Total général
ST			
En activité professionnelle*	90,00%	76,92%	82,61%
En activité professionnelle : création d'entreprise**	0,00%	7,69%	4,35%
En recherche d'emploi	0,00%	7,69%	4,35%
En thèse / PhD	10,00%	7,69%	8,70%
<i>Total général</i>	100,00%	100,00%	100,00%

*activité salariée, fonction publique (hors création d'entreprise)

** ou reprise d'entreprise

Cheminement vers l'emploi

Année d'enquête 2024 / Promot° 2023	Femmes	Hommes	Total général
ST			
Stage	50,00%	27,27%	36,84%
Candidature spontanée	12,50%	9,09%	10,53%
Réponse à une annonce*	0,00%	18,18%	10,53%
Réseaux sociaux professionnels (linkedin, ...)	25,00%	45,45%	36,84%
Stage année de césure, année professionnalisante	12,50%	0,00%	5,26%
<i>Total général</i>	100,00%	100,00%	100,00%

* (presse, Pôle Emploi, APEC, site Internet spécialisé, site entreprise)

Contrats de travail

Année d'enquête 2024 / Promot° 2023	Femmes	Hommes	Total général
ST			
En CDD (y compris de la fonction publique)	11,11%	9,09%	10,00%
En CDI (ou titulaire de la fonction publique)	88,89%	90,91%	90,00%
<i>Total général</i>	100,00%	100,00%	100,00%

Salaires

Salaires bruts annuels pour la promotion 2023

Année d'enquête 2024		Femmes	Hommes	Total général
Médiane	Hors prime	35 900 €	34 750 €	35 000 €
	Avec primes	35 900 €	36 000 €	36 000 €
Moyenne	Hors prime	41 034 €	34 735 €	37 387 €
	Avec primes	42 114 €	37 327 €	39 343 €

Cadres parmi les salariés

Année d'enquête 2024	Femmes	Hommes	Total général
ST			
Proportion de cadres	100,00%	90,91%	95,00%
Salaires brut annuel moyen hors prime			
Cadres	41 034 €	35 408 €	37 909 €

Lieu de travail en France et à l'étranger

Année d'enquête 2024	Femmes	Hommes	Total général
ST			
Etranger	12,50%	9,09%	10,53%
France	87,50%	90,91%	89,47%
Île-de-France	57,14%	70,00%	64,71%
Province	42,86%	30,00%	35,29%
<i>Total général</i>	100,00%	100,00%	100,00%

Taille des entreprises

Année d'enquête 2024	Femmes	Hommes	Total général
ST			
5000 salariés et plus	12,50%	0,00%	5,26%
Entre 250 et 4 999 salariés	62,50%	45,45%	52,63%
Entre 50 et 249 salariés	25,00%	27,27%	26,32%
Entre de 11 et 49 salariés	0,00%	9,09%	5,26%
Moins de 10 salariés	0,00%	18,18%	10,53%
<i>Total général</i>	100,00%	100,00%	100,00%

Intitulés de poste, quelques exemples

Année d'enquête 2024 / Promo 2023
ST
Ingénieur Travaux
Project Management Officer
Ingénieur études 4
Ingénieur D'études En Sites Et Sols Pollués
Chargé D'études Géotechniques
Modelisatrice En Hydrogéologie
Chargé D'études Techniques
Ingénieur D'études (Géotechnique)
Conducteur de travaux
Ingénieur En Géotechnique
Géophysicien
Chargé d'études
Ingénieur Structure Génie Civil Nucléaire
Ingénieur CEE Audit Energétique
Project Engineer
Ingénieur Chargé D'affaires En Géotechnique
Animateur Et Chargé De Projets Environnement Orienté Sur Le Thème "Eau Et Changement Climatique"
Ingénieur d'Affaires

Nom de l'employeur

Année d'enquête 2024 / Promot° 2023
ST
AECOM
ANDRA
BOTTE FONDATIONS, VINCI CONSTRUCTION
BRGM
CGG
ECO-TCE
EIFFAGE
ENEMAT
F.S.E.C
GEOTEC
GTEC
ICSEO
MAISON DES VOLCANS - CPIE HAUTE AUVERGNE
MI-GSO
MONOD - PIGUET
REMEA
TRACTEBEL ENGINEERING
VULCAIN ENGINEERING

VII – INFORMATIONS COMPLEMENTAIRES

Enjeux de la RSE

Les enjeux de la RSE font-ils partie des missions du diplômé

Année d'enquête 2024	Total général
Promotion 2023	
Non, en aucun cas	51,54%
Oui, je travaille sur des projets ayant une dimension RSE mais en dehors de ma fonction principale	27,69%
Oui, mes principales missions ont une dimension sociale, sociétale ou environnementale	20,77%
Total général	100,00%

Satisfaction des diplômés pour leur formation

Année d'enquête 2024	Total général
Promotion 2023	
Très satisfait, e	17,7%
Satisfait, e	65,1%
ni satisfait, e, ni insatisfait, e	13,7%
insatisfait, e	2,9%
très insatisfait, e	0,6%
Total général	100,0%

Recommandation de la formation par les élèves

Recommandation PS pour cursus ingénieur

Année d'enquête 2024	Total général
Promotion 2023	
Non	6,3%
Oui	93,7%
Total général	100,0%

Activités des diplômés liées à l'international

36.7 % de la promotion 2023 exercent des activités à l'international

Types d'activités à l'international

Plusieurs choix possibles

Types d'activité	Taux d'activité
En poste à l'étranger	8,51%
Projets avec un pays étranger	89,36%
Missions à l'étranger	27,66%
Profession dans l'import-export	2,13%